

FICHE SECURITE


MORTAISEUSE SAUTEREAU

NE PAS METTRE EN MARCHÉ SANS AUTORISATION DU PROFESSEUR !




RISQUES POTENTIELS

- Risque d'écrasement des mains et des doigts par le dispositif de serrage.
- Risque de projection de la pièce.
- Risque de projection de copeaux ou de morceaux de bois.



LIMITES D'UTILISATION COURANTE

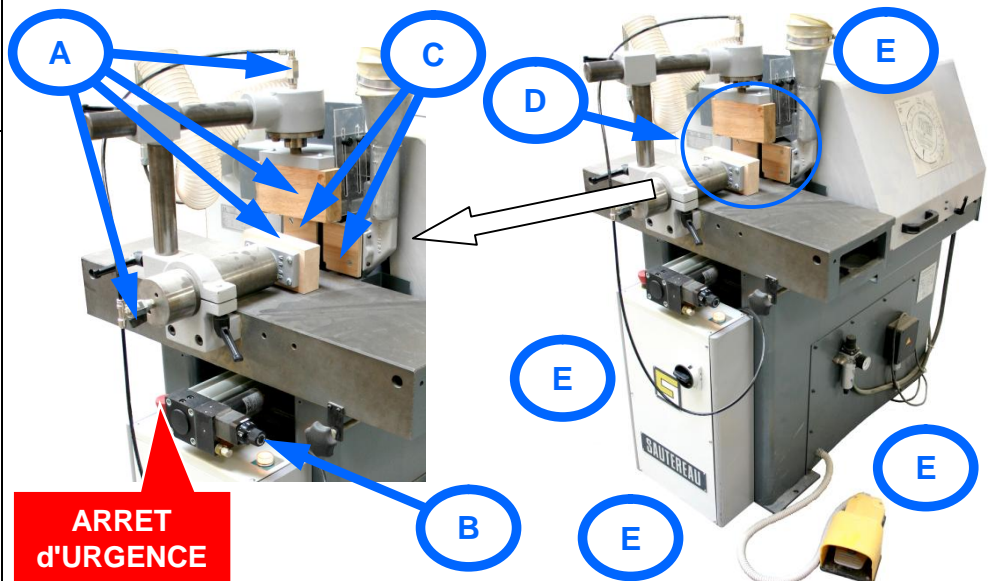
- Avant toute intervention sur la machine mettre l'interrupteur général sur "0".
- Une seule et même personne met en place la pièce et effectue l'usinage.



PROTECTIONS COLLECTIVES

Maintenir le poste et ses abords propres et rangés après usinage.

PROTECTIONS INDIVIDUELLES OBLIGATOIRES :



ARRET d'URGENCE

CONSIGNES DE SECURITE

- Avant le démarrage, mettre l'aspiration en marche.
- Contrôler le serrage de l'outil et l'orientation des dents.
- Vérifier que les éléments réglables sont bloqués en position.
- S'assurer que la pièce est correctement mise en position.
- Veiller à ce que personne ne soit dans le prolongement de la pièce pendant l'usinage.

A/ Régler les presseurs au repos à 2 mm de la pièce à usiner et vérifier l'ouverture des vannes d'air comprimé.

B/ Régler la vitesse d'avance du régulateur en commençant à "0", puis en tournant progressivement.

C/ Régler les pare-éclats et vérifier la position de la soufflette d'évacuation des copeaux quand le réglage de la mortaise est conforme.

D/ Veiller à garder les mains hors de la zone dangereuse.

E/ Aménager le poste de travail tout en conservant les zones de travail dégagées.



REFLEXES EN CAS D'ACCIDENT OU D'ANOMALIE

Arrêter la machine (**ARRET D'URGENCE** : interrupteur "coup de poing").
Prévenir le professeur.

Prévenir les pompiers (18) et l'infirmier (120).

