

FICHE SECURITE


SCIE A RUBAN GUILLET

NE PAS METTRE EN MARCHÉ SANS AUTORISATION DU PROFESSEUR !




RISQUES POTENTIELS

- *Risque de coupures et de sectionnement des mains et des doigts par l'outil.*



LIMITES D'UTILISATION COURANTE

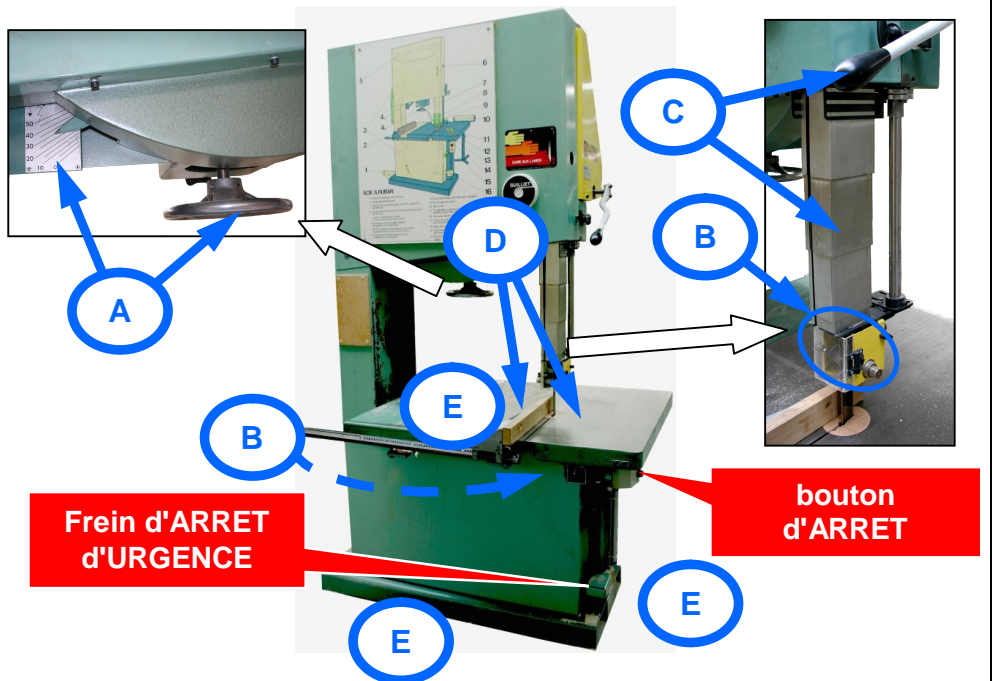
- *Usiner uniquement des bois massifs et peu abrasifs.*
- *Au démarrage, attendre que la lame soit lancée (10 s) pour passer le commutateur de la position étoile à triangle.*



PROTECTIONS COLLECTIVES

Maintenir le poste et ses abords propres et rangés après usinage.

PROTECTIONS INDIVIDUELLES OBLIGATOIRES :



CONSIGNES DE SECURITE

- *Avant le démarrage, mettre l'aspiration en marche.*
 - *Utiliser des servantes réglées en hauteur pour l'usinage de pièces longues.*
 - *Utiliser la lame adaptée à l'usinage (sciages ou chantournement).*
 - *Adapter la vitesse d'avance aux caractéristiques de la pièce à scier.*
 - *Ne jamais ramener en arrière une pièce engagée.*
 - *Utiliser un poussoir pendant l'usinage ou pour évacuer les chutes.*
 - *Enlever les chutes et petits déchets après chaque usinage.*
- A/** Vérifier la tension de la lame et s'assurer de son bon état.*
- B/** Régler les guides-lame supérieur et inférieur.*
- C/** Régler le protecteur de lame en fonction de l'épaisseur de la pièce à usiner.*
- D/** Veiller à garder les mains de chaque côté de la lame pendant l'usinage.*
- E/** Aménager le poste de travail tout en conservant les zones de travail dégagées.*



REFLEXES EN CAS D'ACCIDENT OU D'ANOMALIE

*Arrêter la machine (bouton d'ARRET ou frein d'ARRET d'URGENCE).
Prévenir le professeur.
Prévenir les pompiers (18) et l'infirmerie (120).*

